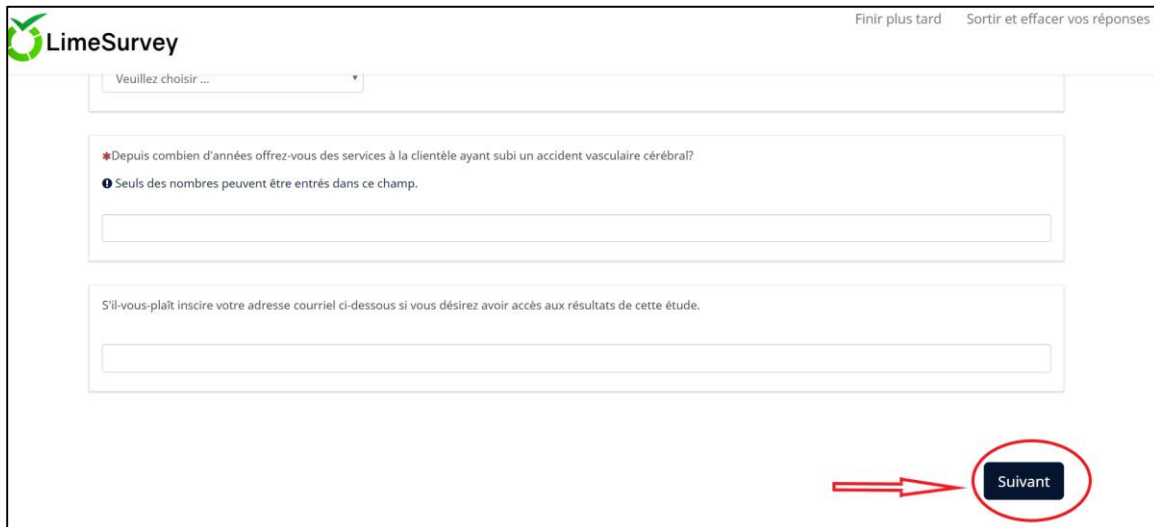


Guide d'utilisation du sondage

- (1) Utiliser le bouton «Suivant» en bas du questionnaire pour passer à la page suivante



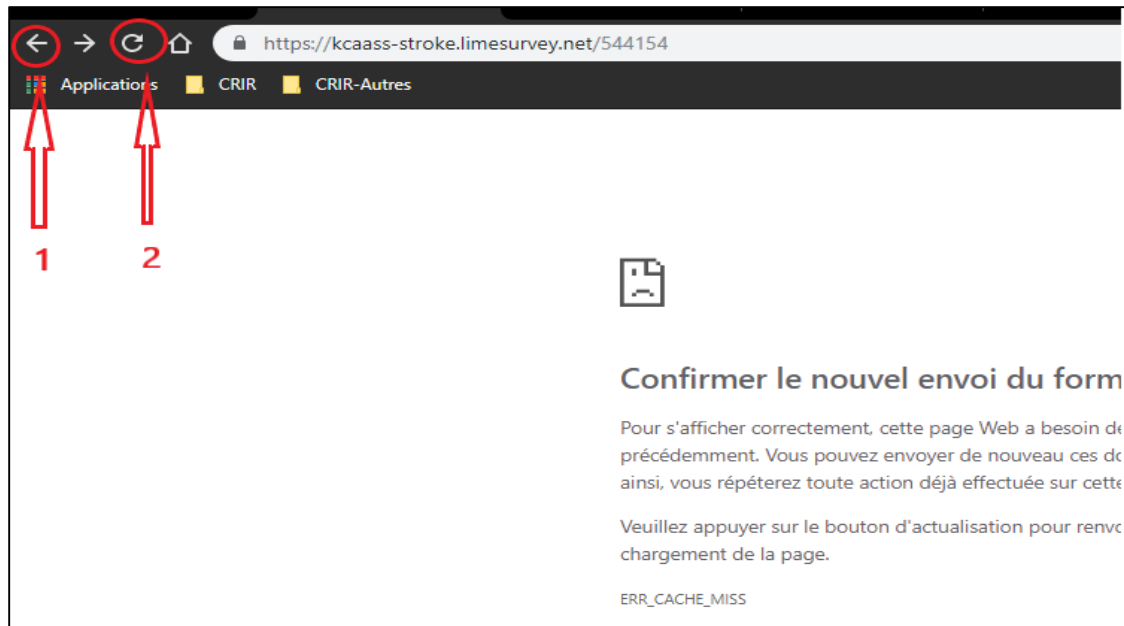
The screenshot shows a LimeSurvey questionnaire interface. At the top left is the LimeSurvey logo. At the top right are the links "Finir plus tard" and "Sortir et effacer vos réponses". Below the logo is a dropdown menu with the text "Veuillez choisir ...". The main content area contains two questions:

- Question 1: "Depuis combien d'années offrez-vous des services à la clientèle ayant subi un accident vasculaire cérébral?" (Since how many years have you provided services to clients who have suffered a stroke?). Below the question is a text input field. A red asterisk indicates a required question. A red dot icon indicates that only numbers can be entered.
- Question 2: "S'il-vous-plait inscrire votre adresse courriel ci-dessous si vous désirez avoir accès aux résultats de cette étude." (Please enter your email address below if you wish to have access to the results of this study.). Below the question is a text input field.

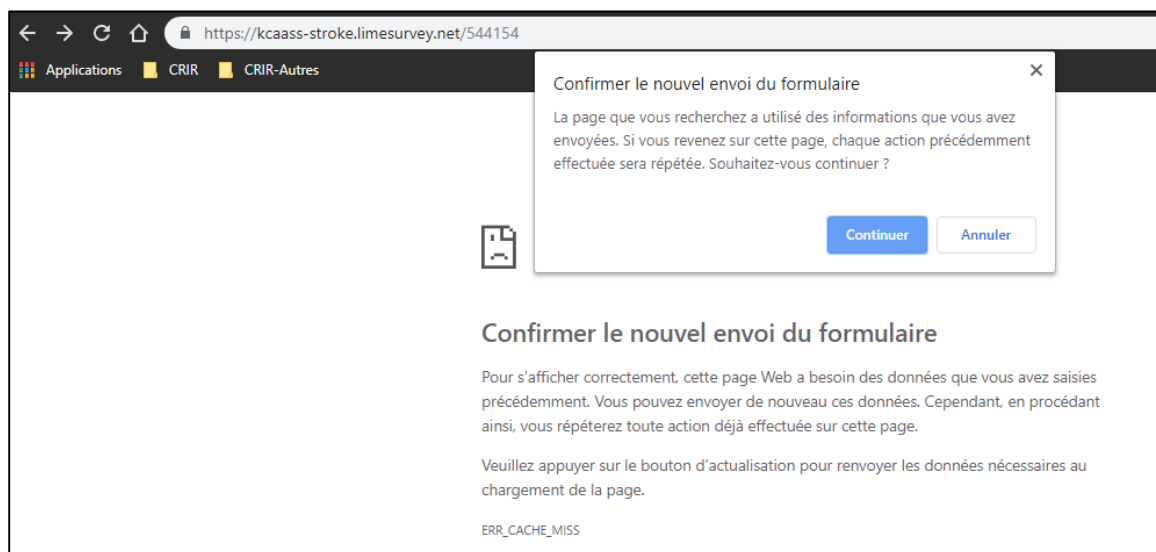
At the bottom right of the form, there is a dark blue button labeled "Suivant" (Next). A red circle highlights the button, and a red arrow points to it from the left.

(2) N'utilisez pas le bouton « Précédent » ou « Suivant » de votre navigateur tout au long du questionnaire, les données saisies pourraient être perdues.

Mais si par inadvertance cela arrive et que vous voyez la page ci-dessous, actualiser la page avec le bouton (2) ci-dessous :

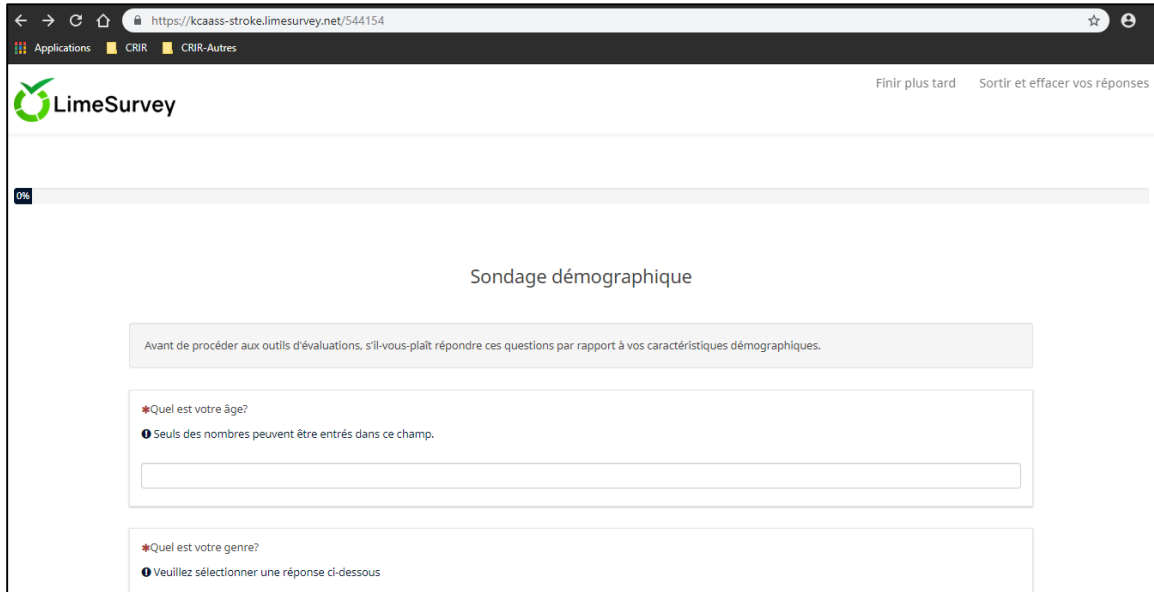


Ensuite, cliquer sur «Continuer» pour faire apparître le questionnaire



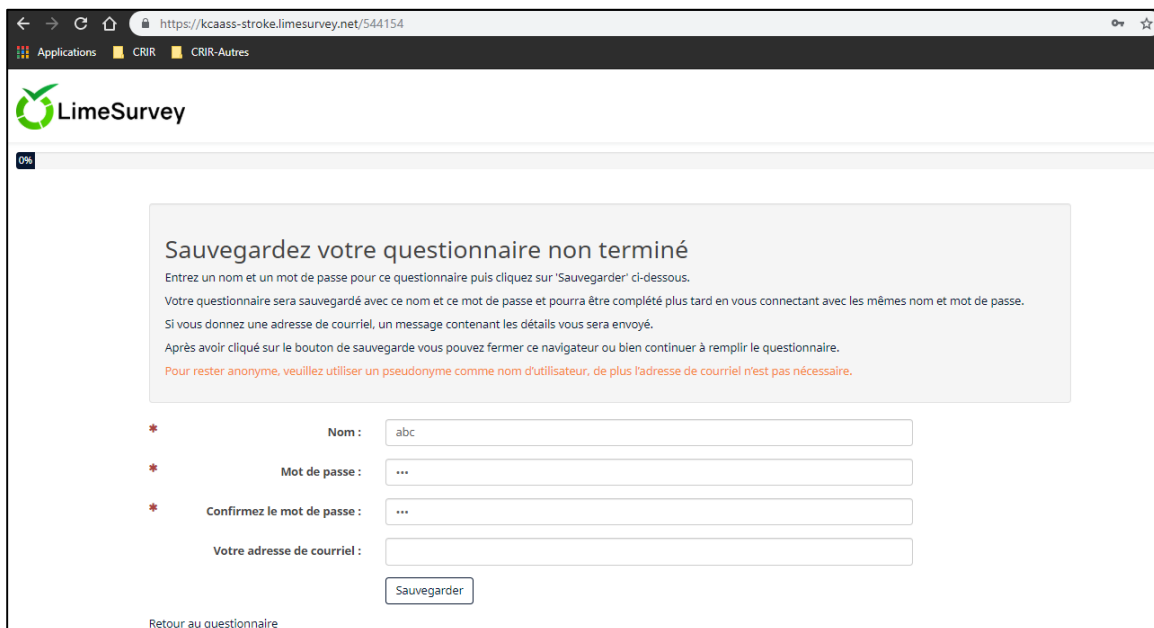
(3) Pourrais-je continuer le questionnaire ultérieurement sans perdre les informations déjà saisies ?

Oui, dans ce cas, vous devez cliquer sur « Finir plus tard » en haut à droite



The screenshot shows a web browser window with the URL <https://kcaass-stroke.limesurvey.net/544154>. The page features the LimeSurvey logo and navigation links: 'Finir plus tard' and 'Sortir et effacer vos réponses'. A progress bar at the top left shows '0%'. The main heading is 'Sondage démographique'. Below it, a grey box contains the instruction: 'Avant de procéder aux outils d'évaluations, s'il-vous-plaît répondre ces questions par rapport à vos caractéristiques démographiques.' The first question is 'Quel est votre âge?' with a red asterisk and a note: 'Seuls des nombres peuvent être entrés dans ce champ.' Below the question is an empty text input field. The second question is 'Quel est votre genre?' with a red asterisk and a note: 'Veuillez sélectionner une réponse ci-dessous.' Below this question is a dropdown menu.

La page de dialogue ci-dessous apparaîtra et vous devez entrer un nom et un mot de passe. N'oubliez pas ces informations car elles vous seront importantes pour continuer le questionnaire



The screenshot shows a dialog box titled 'Sauvegardez votre questionnaire non terminé'. The text inside reads: 'Entrez un nom et un mot de passe pour ce questionnaire puis cliquez sur "Sauvegarder" ci-dessous. Votre questionnaire sera sauvegardé avec ce nom et ce mot de passe et pourra être complété plus tard en vous connectant avec les mêmes nom et mot de passe. Si vous donnez une adresse de courriel, un message contenant les détails vous sera envoyé. Après avoir cliqué sur le bouton de sauvegarde vous pouvez fermer ce navigateur ou bien continuer à remplir le questionnaire. Pour rester anonyme, veuillez utiliser un pseudonyme comme nom d'utilisateur, de plus l'adresse de courriel n'est pas nécessaire.' Below the text are four input fields: 'Nom : abc', 'Mot de passe : ...', 'Confirmez le mot de passe : ...', and 'Votre adresse de courriel :'. A 'Sauvegarder' button is located below the last field. At the bottom left of the dialog, there is a link 'Retour au questionnaire'.

Notre Politique de confidentialité :

Aucune information (nom, prénom, courriel, ect.) ne sera enregistrée dans le questionnaire. Les réponses fournies restent strictement confidentielles et anonymes.